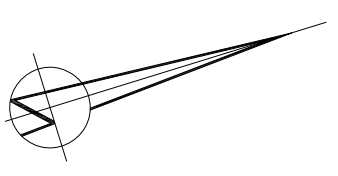
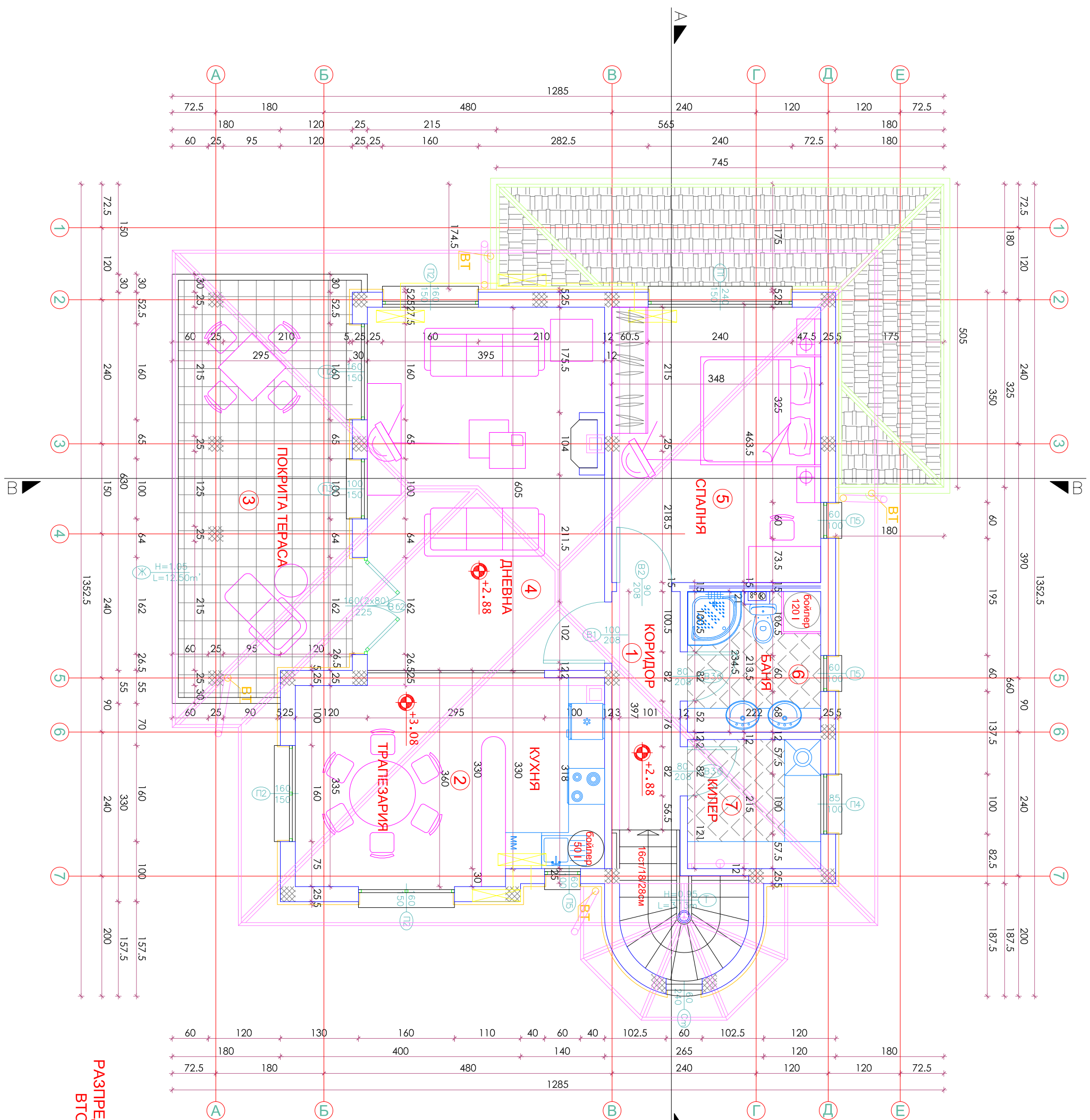


РАЗПРЕДЕЛЕНИЕ ПЪРВИ ЕТАЖ
К = ±0.00=+166.60
М 1 : 50

РАЗПРЕДЕЛЕНИЕ ПЪРВИ ЕТАЖ К = ±0.00			
№ помещения	площ м ²	довършителни работи	
		ПОД	стени Таван
КЪЩА ТИП >Б<	311 - 113.59 м ²	РЗП - 227.35 м ²	
1	3.86 м ²	гранитотереси	-
2	4.38 м ²	гранитотереси	обшиване латекс
3	2.88 м ²	гранитотереси	латекс
4	11.07 м ²	паркет	латекс
5	5.20 м ²	паркет	латекс
6	26.79 м ²	гранитотереси	латекс
7	12.70 м ²	паркет	латекс
8	17.17 м ²	паркет	латекс
9	3.82 м ²	паркет	латекс
10	7.42 м ²	теракотни плочки	ок.таван от гипсовалтон
11	6.61 м ²	теракотни плочки	ок.таван от гипсовалтон
12	7.49 м ²	гранитотереси	латекс

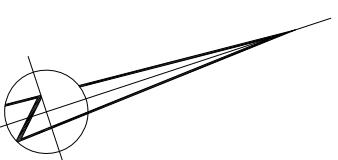
арх			
ИНВЕСТИТОР:	"БЛЕКСИРАМАС" АД	ЧАСТ: АРХ.	ФАЗА: ТП
ОБЕКТ:	Горф селище "Панорамика-Балчик", м. "Табелига", общ.Балчик, кв.541, имот 130		
ПОДОбЕКТ:	Жилищна сграда - Тип "Р1 - 4"		
СЪДЪРЖАНИЕ:	РАЗПРЕДЕЛЕНИЕ ПЪРВИ ЕТАЖ К = ±0.00=+166.60	М 1:50	
ИНВЕСТИТОР:	КЪНЧО СТОЙЧЕВ	Съставява:	
РЪЛ АТЕНИЕ:	арх. Д. ПУНЧЕВА	СК	Инж. Вн.ТОДОРОВ
ПРОЕКТАНТ:	арх. Д. ПУНЧЕВА	ЕП	Инж. Ц. ГЕЧЕВА
РАЗРАБОТЧИ:	арх. В. ПЛАВОВА	Вик	Инж. Д. ХРИСТОВА
			2006





**РАЗПРЕДЕЛЕНИЕ
ВТОРИ ЕТАЖ**
К = +2.88
М 1 : 50

РАЗПРЕДЕЛЕНИЕ ВТОРИ ЕТАЖ К = +2.88			
№	помещение	Довършителни работи	
		площ м2	стени таван
КЪЩА ТИП >Б<			
		ЗП - 113.76 м2	
1	коридор	4.49 м2	Латекс
2	кухня/трапезария	17.63 м2	Латекс
3	покрита тераса	20.45 м2	Латекс
4	дневна	23.90 м2	Латекс
5	спалня	15.96 м2	Латекс
6	баня	5.12 м2	Латекс
7	килер	4.77 м2	Латекс



ИНВЕСТИТОР: "БЛЕКСИРАМА" АД		ЧАСТ: АРХ.	
ОБЕКТ: Гоф селище "Панорамика-Балчик", м. "Табията", общ. Балчик, кв. 541, имот 130		ФАЗА: ТП	
ПОДОбЕКТ: Жилищна сграда - Тип "В1 - 4"		М 1:50	
СЪДЪРЖАНИЕ: РАЗПРЕДЕЛЕНИЕ ВТОРИ ЕТАЖ К = +2.88			
ИНВЕСТИТОР: Кънчо Стойчев	Съставители:	арх. Д. ПУНЧЕВА	инж. Вл. ТОДОРОВ
Р-Л АТЕНЕ: арх. Д. ПУНЧЕВА	ПРОЕКТАНТ: арх. Д. ПУНЧЕВА	инж. Л. ПЕЧЕВА	инж. Д. ХРИСТОВА
РАЗРАБОТИЛ: арх. В. ПАВЛОВА			
			2005